

Echo English : การติดตั้งและการใช้งานครั้งแรก

จากนโยบายเร่งด่วนของรัฐบาลในการยกระดับภาษาอังกฤษของประชาชน จึงเกิดความร่วมมือระหว่างกระทรวงศึกษาธิการและประชารัฐ ได้พัฒนาแอปพลิเคชัน Echo English ซึ่งเป็นครั้งแรกที่คนไทยทุกคนสามารถเรียนภาษาอังกฤษจากเจ้าของภาษาได้ฟรี ทุกที่ ทุกเวลา ผ่านทางมือถือและแท็บเล็ต


ผู้เรียน Echo English ไม่จำเป็นต้องมีพื้นฐานมาก่อน เพราะบทเรียนได้รับการออกแบบให้เป็นไปตามหลักการเรียนรู้ภาษาตามธรรมชาติ มีทั้งหมด 200 บทเรียน ให้คนไทยได้ฝึกฟัง พูด อ่าน เขียน โดยจำลองสถานการณ์ต่างๆ ที่คนไทยจำเป็นต้องใช้ในชีวิตจริง อาทิ บทสนทนาทั่วไป ภาษาอังกฤษเพื่อธุรกิจการค้าและการบริการ ภาษาอังกฤษสำหรับวิชาชีพต่างๆ เป็นต้น

หากติดตั้งและใช้งานบนคอมพิวเตอร์ โน้ตบุ๊ค สามารถดาวน์โหลดได้จาก เว็บไซต์

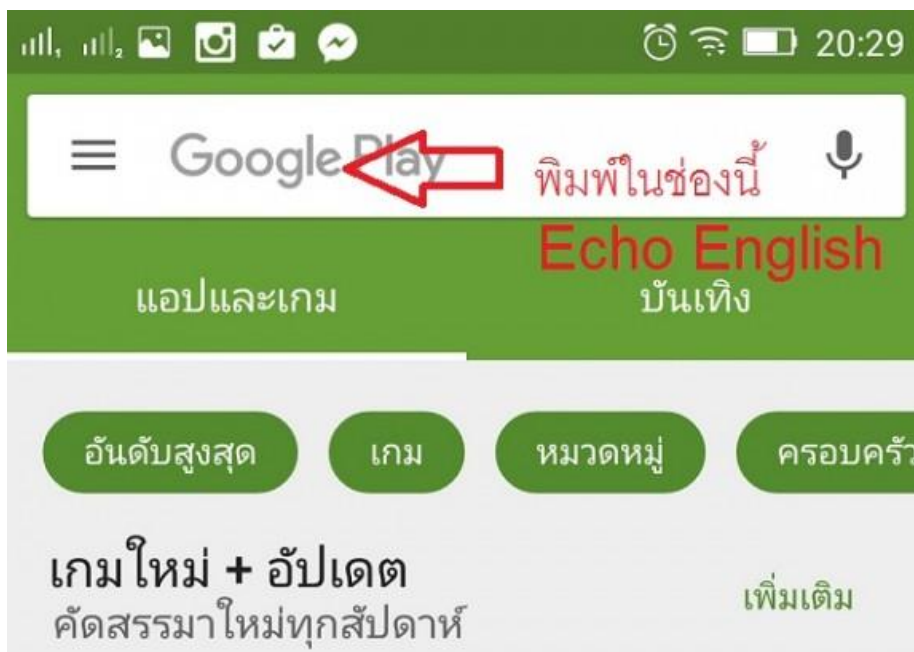
<https://play.google.com/store/apps/details?id=air.com.enconcept.echoenglish>

หรือหากติดตั้งและใช้งานผ่านโทรศัพท์ (ระบบ Android) สามารถดำเนินการได้ตามขั้นตอน ดังนี้

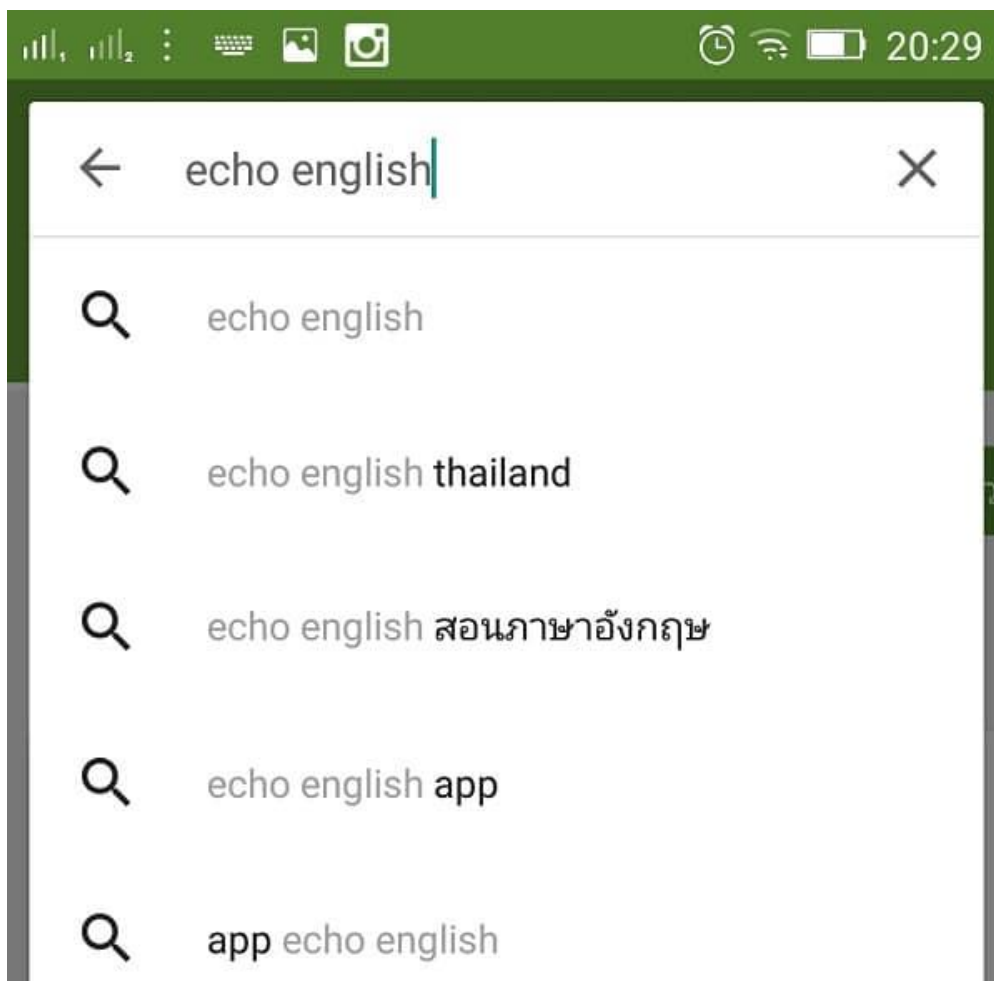
1. เข้าไปที่ตัวจัดการแอปพลิเคชัน โดยกดที่ไอคอน **Play สโตร์**



2. จะได้หน้าต่างของแอปพลิเคชัน Play สโตร์ ดังภาพด้านล่าง



3. พิมพ์คำค้นว่า “echo english”



4. จะพบกับแอปพลิเคชัน Echo english **กดที่ Echo english** หนึ่งครั้ง (ในวงกลมสีแดง)



5. กดที่ “ติดตั้ง” เพื่อเริ่มดำเนินการติดตั้งแอปพลิเคชัน

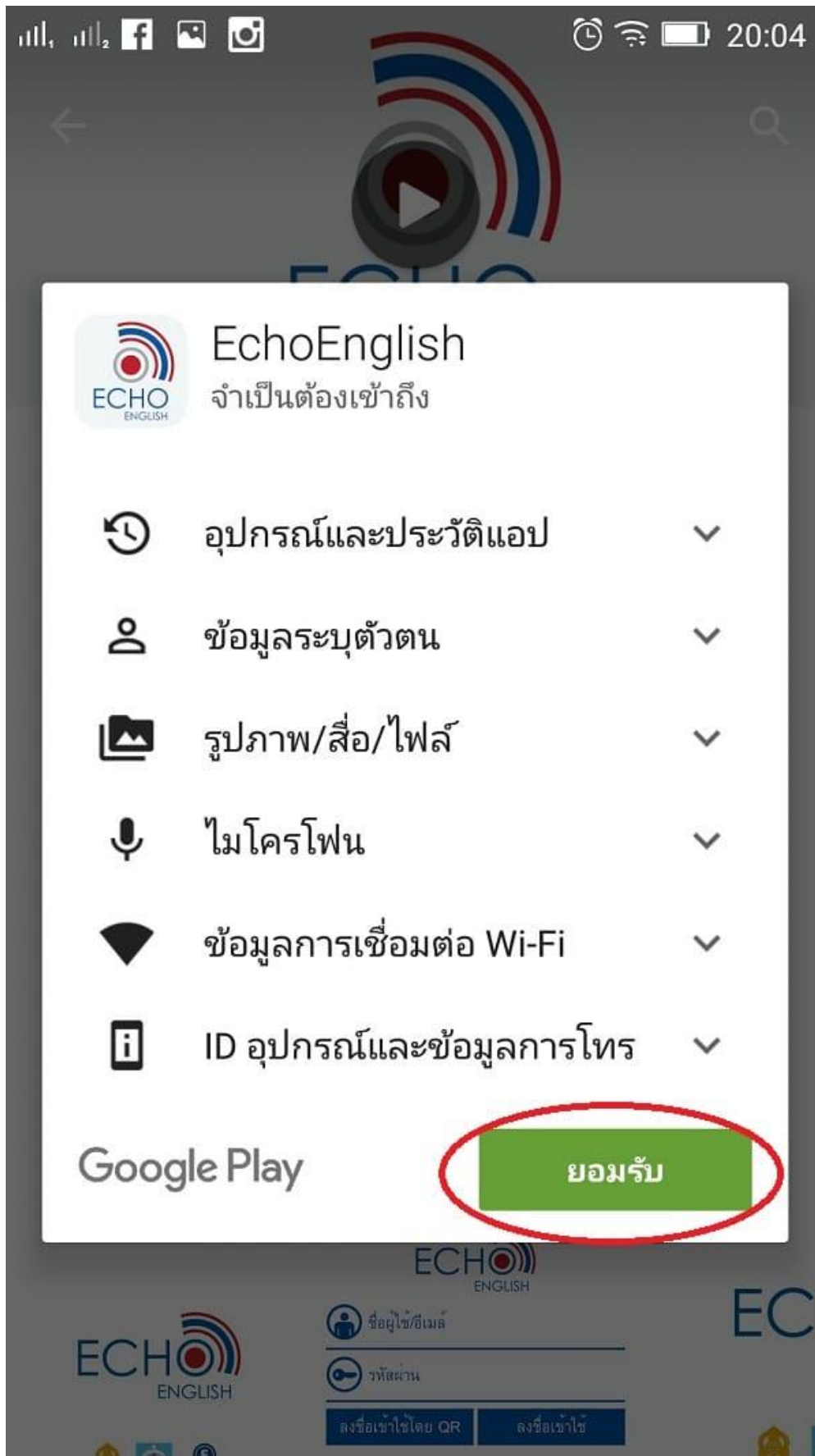


เรียนภาษาอังกฤษด้วยแอปพลิเคชันที่ดีที่สุด!

อ่านเพิ่มเติม



6. แอปพลิเคชันจะขอเข้าถึงข้อมูลที่จำเป็นภายในเครื่อง ให้กด “ยอมรับ”



7. รอให้ระบบดำเนินการดาวน์โหลด และติดตั้ง



8. ถ้าเสร็จแล้วจะมีหน้าต่างดังภาพด้านล่าง ผู้ใช้สามารถกดที่ “เปิด” เพื่อเริ่มใช้งานโปรแกรม หรือกลับไปทีหน้ารวมแอปพลิเคชัน ก็จะพบกับไอคอนของแอปพลิเคชัน ดังข้อที่ 9




9. ไอคอนของแอปพลิเคชัน กดเพื่อเปิดใช้งานแอปพลิเคชัน



ขั้นตอนการเข้าใช้งานครั้งแรก

1. กดที่ไอคอน “EchoEnglish”



2. รอสักครูจะพบกับหน้าจอแรกของแอปพลิเคชัน



ติดตั้งระบบส่งข้อความอัตโนมัติ

3. หลังจากการเตรียมความพร้อมในขั้นตอนที่ 2 แล้ว จะพบกับหน้าล็อกอินเข้าสู่ระบบ โดยสามารถ
กระทำได้ 2 วิธีคือ

3.1 “สร้างบัญชีใหม่”

3.2 เข้าสู่ระบบด้วย Facebook (ในที่นี้ขอแนะนำการเข้าสู่ระบบด้วย Facebook) **กดที่**
สัญลักษณ์ตัว f ในวงกลมสีแดง



อีเมล



รหัสผ่าน

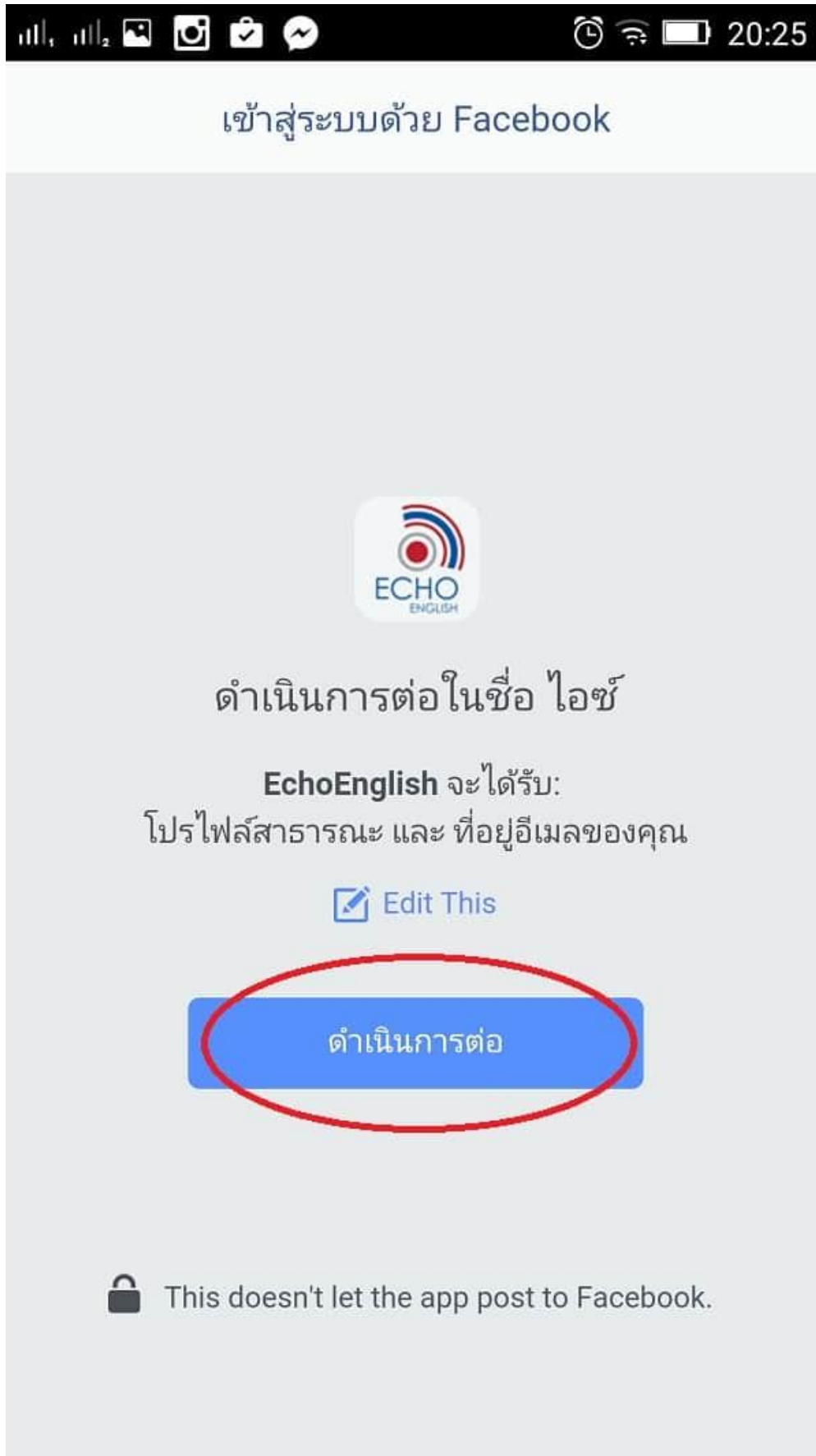
ลืมรหัสผ่าน

ลงชื่อเข้าใช้

f

สร้างบัญชี

4. กดที่ “ดำเนินการต่อ”




5. เสร็จสิ้นการเข้าสู่ระบบ และจะพบกับบทเรียนภาษาอังกฤษ

หลักสูตร




Thai's Common Errors in English



Basic English



Basic English Expression



General Situation